



# ARCU

CERRADURAS DE SEGURIDAD PARA EL BLINDAJE DE PUERTAS



# ÍNDICE

## 1. GAMA: ARCU-BLOCK:

Modelos A509-32, A511-32	Pág	6 - 7
Modelos A509-32CIL, A511-32CIL	Pág	8 - 9

## 2. GAMA: ARCU-BLOCK: CERRADURAS DE SEGURIDAD ANTIPALANCA.

Modelos A509-45, A509-45CIL	Pág	10 - 11
Modelos A511-45, A511-45CIL	Pág	12 - 13
Modelos A513-45, A513-45CIL	Pág	14 - 15
Modelos A1509-45	Pág	16 - 17
Modelos A1513-45	Pág	18 - 19

## 3. GAMA: SERIE 300: CERRADURAS DE SEGURIDAD.

Modelos S301, S302	Pág	20 - 21
--------------------	-----	---------

## 4. GAMA: SERIE 300: CERRADURAS DE ENTRADA A EDIFICIO.

Modelos S304, S322	Pág	22 - 23
--------------------	-----	---------

## 5. GAMA: SERIE 300: CERRADURAS PARA CARPINTERÍA DE ALUMINIO.

Modelos S319, S320, S321	Pág	24 - 25
--------------------------	-----	---------

## 6. GAMA: ARCU-BLOCK: RECAMBIOS CAJAS CENTRALES DE GORJA Y CILINDRO 509, 513, 511.

Modelos 509/513, 509N/513N	Pág	26 - 27
Modelos 509CIL/513CIL, 511CIL	Pág	28 - 29
Modelos 511N, 511	Pág	30 - 31

## 7. GAMA: ARCU-BLOCK: RECAMBIOS CAJAS CENTRALES MODELOS 1509, 1513.

Modelos 1509/1513, 1509N/1513N	Pág	32 - 33
--------------------------------	-----	---------

## 8. GAMA: CILINDROS DE RECAMBIO PARA GAMA ARCU-BLOCK: LATERAL Y FRONTAL.

Modelos CIL-LAT	Pág	34
Modelos CIL-FRONT	Pág	35

## 9. BISAGRAS Y TRAVESAÑOS:

BISAGRAS	Pág	36
TRAVESAÑOS	Pág	37

## 10. BOCALLAVES.

Modelos ARCU-BLOCK GORJA, ARCU-BLOCK CIL	Pág	38 - 39
Modelos BOCALLAVE SERIE 300, BOCALLAVE ESPECIAL	Pág	40 - 41

## 11. LLAVES:

Modelos GORJA	Pág	42
Modelos VARILLA	Pág	43
Modelos CODIFICADA DE CILINDRO	Pág	43

## 12. DETALLES Y ESPECIFICACIONES:

Detalles y especificaciones	Pág	44 - 45
-----------------------------	-----	---------



## FABRICANTES DE CERRADURAS DESDE 1958

El conocimiento del producto, la experiencia, la innovación en el mundo de la seguridad, la dedicación y la calidad humana de nuestro personal, hace que nuestra empresa ofrezca un producto estrella al mercado actual. Y prueba de ello, son nuestros clientes que nos honran con su gran confianza y amistad.



# GAMA: ARCU-BLOCK



## CERRADURAS DE SEGURIDAD DE MULTIPUNTOS



**MODELOS:** A509-32, A511-32, A509-32CIL, A511-32CIL.

### CARACTERÍSTICAS

**Medidas:** Frente: 32 mm  
Centro: 60 mm  
Alto: 2110 mm

**Colores:** Cromado   
Dorado 

**Nota:** La gama arcu-block está indicada también para entrada a edificios y preparada para instalación de portero automático

### Ref.7L, LLAVE GORJA

Llave de metal cromado con cabezal de plástico.



### A509-32

**Descripción:** Sistema de seguridad de gorjas con 9 pestillos cilíndricos frontales y 2 verticales accionados por la cerradura central con 2 vueltas y picaporte.

**Manos:** Derecha e izquierda.

**Ilaves:** 5 llaves de metal cromado con cabezal de plástico. Ref.7L. Opcional, llave de servicio.

**Cerradero:** Frontal 2110x32, lateral picaporte, e inferior con guardapolvo.

**Bocallave:** Gama Arcu-block. Ref.8.55

### A511-32

**Descripción:** Sistema de seguridad de gorjas con 9 pestillos cilíndricos frontales accionados por la cerradura central con 2 vueltas y picaporte.

**Manos:** Derecha e izquierda.

**Ilaves:** 5 llaves de metal cromado con cabezal de plástico. Ref.7L. Opcional, llave de servicio.



**Cerradero:** Frontal 2110x32 y pestaña de cerradero del picaporte.

**Bocallave:** Gama Arcu-block. Ref.8.55

**MODELOS:** A509-32, A511-32, **A509-32CIL, A511-32CIL.**

### CARACTERÍSTICAS


**Medidas:** Frente: 32 mm  
Centro: 60 mm  
Alto: 2110 mm

**Colores:** Cromado   
Dorado 

**Nota:** La gama arcu-block está indicada también para entrada a edificios y preparada para instalación de portero automático

**Ref.7CIL, LLAVE CILINDRO:**

Llave de alpaca codificada para cerraduras de cilindro.



### A509-32CIL

**Descripción:** Sistema de seguridad de cilindro con 9 pestillos cilíndricos frontales y 2 verticales accionados por la cerradura central con 2 vueltas y picaporte.

**Manos:** Derecha e izquierda.

**llaves:** 5 llaves de alpaca codificadas. Ref.7CIL.

**Cerradero:** Frontal 2110x32, lateral picaporte y cerradero inferior con guardapolvo.

**Bocallave:** Gama Arcu-block para cilindro. Ref.8CIL.

### A511-32CIL

**Descripción:** Sistema de seguridad de cilindro con 9 pestillos cilíndricos frontales accionados por la cerradura central con dos vueltas y picaporte.

**Manos:** Derecha e izquierda.

**llaves:** 5 llaves de alpaca codificadas. Ref.7CIL.



**Cerradero:** Frontal 2110x32 y pestaña de cerradero del picaporte.

**Bocallave:** Gama Arcu-block para cilindro. Ref.8CIL.

**MODELOS:** A509-45, A509-45CIL, A511-45, A511-45CIL, A513-45, A513-45CIL, A1509-45, A1513-45

### CARACTERÍSTICAS

**Medidas:** Frente: 45 mm  
Centro: 60 mm  
Alto: 2110 mm

**Colores:** Cromado   
Dorado 

**Nota:** La gama arcu-block está indicada también para entrada a edificios y preparada para instalación de portero automático


### Ref.7L, LLAVE GORJA:

Llaves de metal cromado con cabezal de plástico.



### Ref.7CIL, LLAVE CILINDRO:

Llaves de alpaca codificadas para cerraduras de cilindro.



### A509-45

**Descripción:** Conjunto antipalanca de gorjas con 7 pestillos cilindricos frontales y 2 verticales accionados por la cerradura central con 2 vueltas y picaporte.

**Manos:** Derecha e izquierda.

**Ilaves:** 5 llaves de metal cromado con cabezal de plástico. Ref.7L. Opcional, llave de servicio.

**Cerradero:** Antipalanca forma L 2110x45, frontal en forma de Z y cerradero inferior con guardapolvo.

**Bocallave:** Gama Arcu-block. Ref.8.55

**Travesaño:** En forma de U y L.

### A509-45CIL

**Descripción:** Conjunto antipalanca de cilindro con 7 pestillos cilíndricos frontales y 2 verticales accionados por la cerradura central con 2 vueltas y picaporte.

**Manos:** Derecha e izquierda.

**Ilaves:** 5 llaves de alpaca codificadas. Ref.7CIL.

**Cerradero:** Antipalanca forma L 2110x45, frontal en forma de Z y cerradero inferior con guardapolvo.



**Bocallave:** Gama Arcu-block para cilindro Ref.8CIL.

**Travesaño:** En forma de U y L.

**MODELOS:** A509-45, A509-45CIL, **A511-45, A511-45CIL,**  
A513-45, A513-45CIL, A1509-45, A1513-45

### CARACTERÍSTICAS

**Medidas:** Frente: 45 mm  
Centro: 60 mm  
Alto: 2110 mm [\*]

**Colores:** Cromado   
Dorado 

**Nota:** La gama Arcu-block está indicada también para entrada a edificios y preparada para instalación de portero automático.

[\*]**Apunte:** Posibilidad para modelos A511-45 y A511-45CIL, alto de barra y bisagra 2300 mm y 2500 mm.

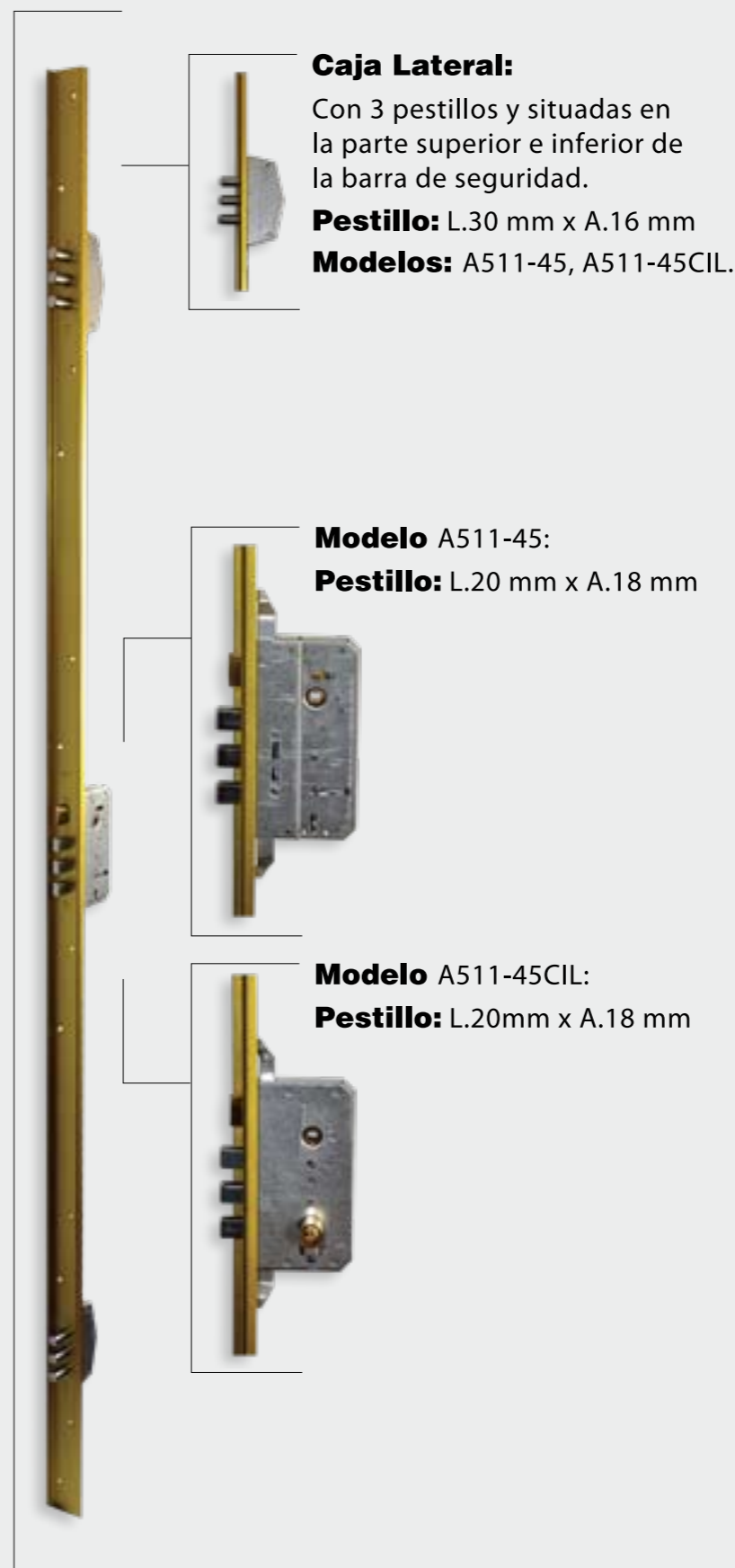
### Ref.7L, LLAVE GORJA:

Llave de metal cromado con cabezal de plástico.



### Ref.7CIL, LLAVE CILINDRO:

Llave de alpaca codificada para cerraduras de cilindro.



### A511-45

**Descripción:** Conjunto antipalanca con 9 pestillos frontales accionados por la cerradura central de gorjas con 2 vueltas y picaporte.

**Manos:** Derecha e izquierda.

**Ilaves:** 5 llaves de metal cromado con cabezal de plástico. Ref.7L. Opcional, llave de servicio.

**Cerradero:** Antipalanca forma L 2110x45, y frontal en forma de Z.

**Bocallave:** Gama Arcu-block. Ref.8.55.

**Travesaño:** En forma de U y L.

### A511-45CIL

**Descripción:** Conjunto antipalanca con 9 pestillos cilíndricos frontales accionados por la cerradura central de cilindro con 2 vueltas y picaporte.

**Manos:** Derecha e izquierda.

**Ilaves:** 5 llaves de alpaca codificadas. Ref.7CIL.

**Cerradero:** Antipalanca forma L 2110x45 y frontal en forma de Z



**Bocallave:** Gama Arcu-block para cilindro Ref.8CIL.

**Travesaño:** En forma de U y L.

**MODELOS:** A509-45, A509-45CIL, A511-45, A511-45CIL,  
**A513-45, A513-45CIL, A1509-45, A1513-45**

### CARACTERÍSTICAS

**Medidas:** Frente: 45 mm  
Centro: 60 mm  
Alto: 2110 mm

**Colores:** Cromado   
Dorado 

**Nota:** La gama arcu-block está indicada también para entrada edificios y preparada para instalación de portero automático

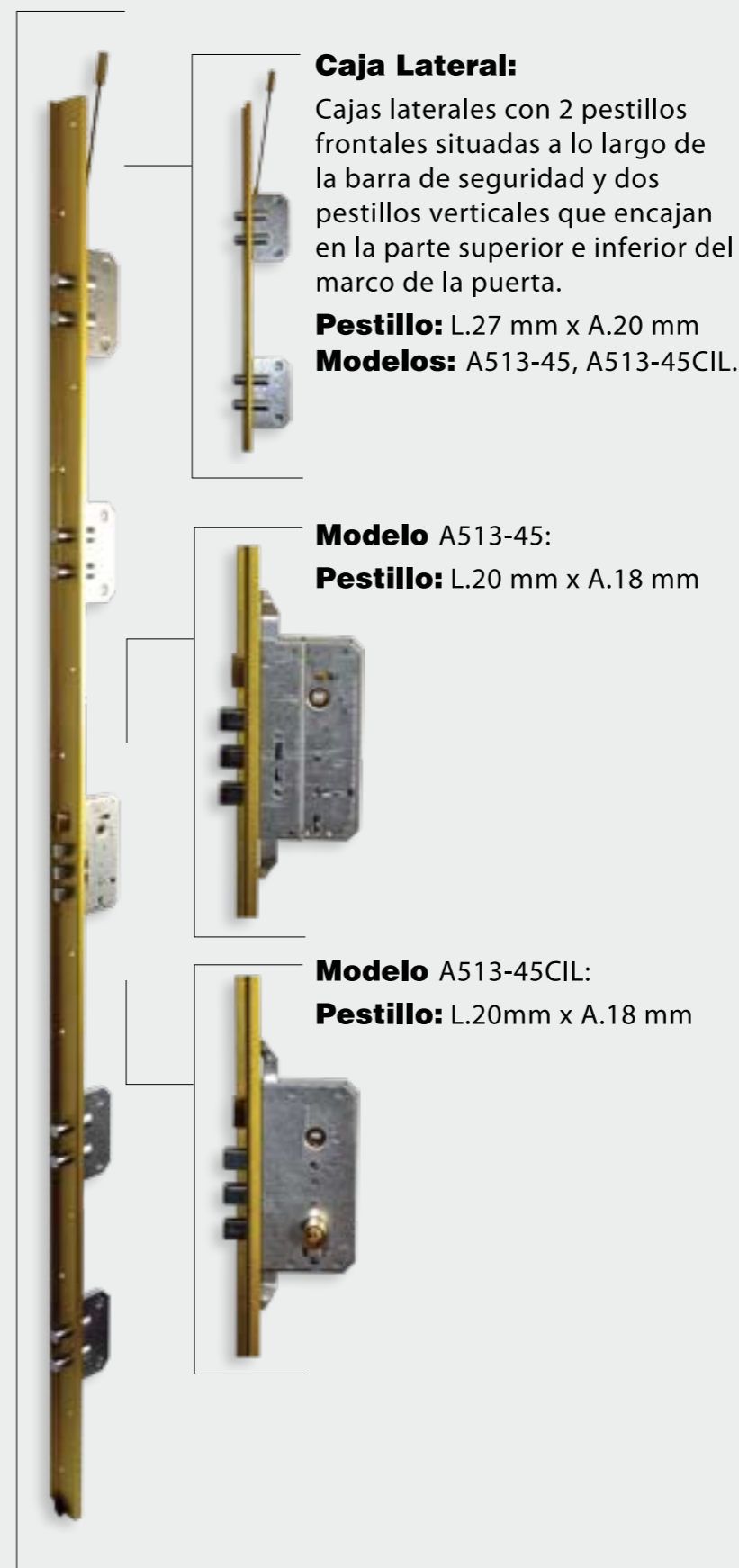
### Ref.7L, LLAVE GORJA:

Llave de metal cromado con cabezal de plástico.



### Ref.7CIL, LLAVE CILINDRO:

Llave de alpaca codificada para cerraduras de cilindro.



### A513-45

**Descripción:** Conjunto antipalanca de 11 pestillos cilíndricos frontales y 2 verticales accionados por la cerradura central de gorjas con 2 vueltas y picaporte.

**Manos:** Derecha e izquierda.

**Ilaves:** 5 llaves de metal cromado con cabezal de plástico. Ref.7L. Opcional, llave de servicio.

**Cerradero:** Antipalanca forma L 2110x45, frontal en forma de Z y cerradero inferior con guardapolvo.

**Bocallave:** Gama Arcu-block, Ref.8.55.

**Travesaño:** En forma de U y L.

### A513-45CIL

**Descripción:** Conjunto antipalanca de 11 pestillos cilíndricos frontales y 2 verticales accionados por la cerradura central de cilindro con 2 vueltas y picaporte.

**Manos:** Derecha e izquierda.

**Ilaves:** 5 llaves de alpaca codificadas. Ref.7CIL.

**Cerradero:** Antipalanca forma L 2110x45, frontal en forma de Z y cerradero inferior con guardapolvo.



**Bocallave:** Gama Arcu-block para cilindro Ref.8CIL.

**Travesaño:** En forma de U y L.

**MODELOS:** A509-45, A509-45CIL, A511-45, A511-45CIL, A513-45, A513-45CIL, **A1509-45**, A1513-45

### CARACTERÍSTICAS

**Medidas:** Frente: 45 mm  
Centro: 60 mm  
Alto: 2110 mm

**Colores:** Cromado   
Dorado 

**Nota:** La gama Arcu-block está indicada también para entrada a edificios y preparada para instalación de portero automático.

### Ref.7V, LLAVE ARCU DE VARILLA:

Llave plana de alpaca con cabezal de plástico, modelo exclusivo ARCU con tarjeta de garantía para su reproducción.



### A1509-45

**Descripción:** Conjunto antipalanca de 7 pestillos cilíndricos frontales y 2 verticales accionados por la cerradura central de gorjas con 3 vueltas y picaporte.

**Manos:** Derecha e izquierda.

**Ilaves:** 5 llaves planas de alpaca con cabezal de plástico, modelo exclusivo ARCU con tarjeta de garantía para su reproducción. Ref.7V.  
Opcional, llave de servicio.

**Cerradero:** Antipalanca forma L 2110x45, frontal en forma de Z y cerradero inferior con guardapolvo.

**Bocallave:** Gama Arcu-block para varillero. Ref.8V.

**Varillero:** Guía llave entrada plana.

**Travesaño:** En forma de U y L.

# GAMA: ARCU-BLOCK



## CERRADURAS DE SEGURIDAD ANTIPALANCA



**MODELOS:** A509-45, A509-45CIL, A511-45, A511-45CIL, A513-45, A513-45CIL, A1509-45, **A1513-45**

### CARACTERÍSTICAS

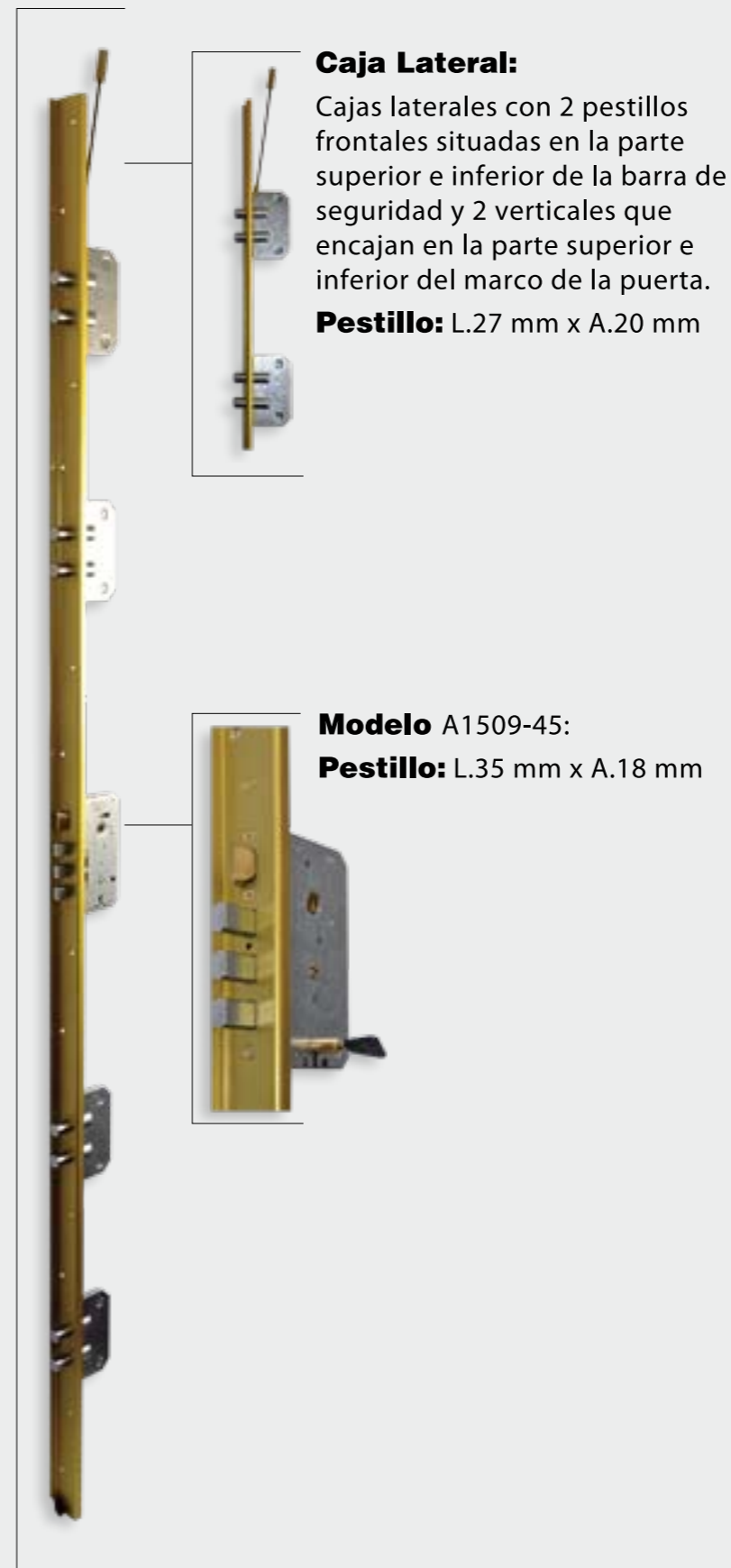
**Medidas:** Frente: 45 mm  
Centro: 60 mm  
Alto: 2110 mm

**Colores:** Cromado   
Dorado 

**Nota:** La gama Arcu-block está indicada también para entrada a edificios y preparada para instalación de portero automático.

### Ref.7V, LLAVE ARCU DE VARILLA:

Llave de metal de alpaca con cabezal de plástico, modelo exclusivo ARCU con tarjeta de garantía para su reproducción.



#### Caja Lateral:

Cajas laterales con 2 pestillos frontales situadas en la parte superior e inferior de la barra de seguridad y 2 verticales que encajan en la parte superior e inferior del marco de la puerta.

**Pestillo:** L.27 mm x A.20 mm

#### Modelo A1509-45:

**Pestillo:** L.35 mm x A.18 mm

### A1513-45

**Descripción:** Conjunto antipalanca de 11 pestillos cilíndricos frontales y 2 verticales accionados por la cerradura central de gorjas con 3 vueltas y picaporte.

**Manos:** Derecha e izquierda.

**Ilaves:** 5 llaves planas de alpaca con cabezal de plástico, modelo exclusivo ARCU con tarjeta de garantía para su reproducción. Ref.7V.  
Opcional, llave de servicio.

**Cerradero:** Antipalanca forma L 2110x45, frontal en forma de Z y cerradero inferior con guardapolvo.

**Bocallave:** Gama Arcu-block para varillero. Ref.8V.


**Varillero:** Guía llave entrada plana.

**Travesaño:** En forma de U y L.

**MODELOS: S301, S302.**

**CARACTERÍSTICAS**

**Medidas:** Centro: 40 mm  
50 mm  
60 mm

**Colores:** Dorado 

**Ref.7L, LLAVE GORJA:**

Llave de metal cromado con  
cabezal de plástico.



**S301**

**Descripción:** Cerradura de 3 pestillos cilindricos de gorjas de 2 vueltas.

**Ilaves:** 4 llaves gorjas de metal cromado con cabezal de plástico. Ref.7L.  
Opcional, llave de servicio.

**Cerradero:** Gama S301.

**Bocallave:** 2 escudos de metal fundido con guías.  
Medidas: 37x55mm.  
Ref.8.37.

**S302**

**Descripción:** Cerradura de 3 pestillos cilindricos de gorjas de 2 vueltas y picaporte.

**Manos:** Derecha e izquierda.

**Ilaves:** 4 llaves gorjas de metal cromado con cabezal de plástico. Ref.7L.  
Opcional, llave de servicio.


**Cerradero:** Incluye pestaña de cerradero del picaporte.

**Bocallave:** 1 escudo de metal fundido con guías.  
Medidas: 37x55mm.  
Ref.8.37.

**MODELOS: S304[\*], S322.**

**CARACTERÍSTICAS**

**Medidas:** Centro: 50 mm

**Colores:** Dorado 

**[\*]Apunte:** En cada cerradura va grabado el número de combinación para facilitar la demanda de llaves duplicadas a coste comercial y servicio rápido.

**Ref.7P, LLAVE GORJA:**

Llave de metal cromado.



**Ref.7L, LLAVE GORJA:**

Llave de metal cromado con cabezal de plástico.



**[\*]Apunte:**

En cada cerradura va grabado el número de combinación para facilitar la demanda de llaves duplicadas a coste comercial y servicio rápido.



**Especificaciones:**

La separación entre el picaporte y el pestillo permite la instalación del mecanismo de apertura eléctrica. 50 mm

**S304[\*]**

**Descripción:** Cerradura de entrada a edificios de gorjas con picaporte resbalón.

**Manos:** Derecha e izquierda.

**llaves:** 2 llaves gorjas de metal cromado y 1 llave maestra que bloquea el golpe o picaporte. Ref.7P.

**S322**

**Descripción:** Cerradura de entrada a escalera de edificios de gorjas de 2 pestillos cilíndricos con 2 vueltas y picaporte.

**Manos:** Derecha e izquierda.

**llaves:** 4 llaves gorjas de metal cromado con cabezal de plástico. Ref.7L. Opcional, llave de servicio.


**Cerradero:** Modelo S322 incluye pestaña de cerradero del picaporte.

**Bocallave:** 1 escudo de metal fundido con guías. Medidas: 37x55mm. Ref.8.37.

**MODELOS: S319, S320[\*], S321.**

### CARACTERÍSTICAS

**Medidas:** Centro: 25 mm

**Colores:** Cromado 

[\*]**Apunte:** En cada cerradura va grabado el número de combinación para facilitar la demanda de llaves duplicadas a coste comercial y servicio rápido.

**Ref.7P, LLAVE GORJA:**

Llave de metal cromado.



[\*]**Apunte:**

En cada cerradura va grabado el número de combinación para facilitar la demanda de llaves duplicadas a coste comercial y servicio rápido.

### S319

**Descripción:** Cerradura de gorjas de una vuelta con dos pestillos cilíndricos y frente cromado.

**Ilaves:** 3 llaves gorjas de metal cromado. Ref.7P.

**Cerradero:** Modelo S319.

**Bocallave:** 2 escudos de metal fundido con guías. Medidas: 21x55mm. Ref.8.21.

### S320[\*]

**Descripción:** Cerradura de gorjas para entrada edificios con picaporte resbalón.

**Ilaves:** 2 llaves gorjas de metal cromado, y una llave maestra que bloquea el picaporte. Ref.7P.

### S321

**Descripción:** Cerradura de gorjas de una vuelta con dos pestillos cilíndricos y picaporte resbalón que la llave acciona desde el exterior.

**Manos:** Derecha e izquierda.

**Ilaves:** 3 llaves gorjas de metal cromado. Ref.7P.

**Cerraderos:** Modelo S321.

**Bocallave:** 1 escudo de metal fundido con guía. Medidas: 21x55mm. Ref.8.21.

# GAMA: CERRADURAS CENTRALES DE RECAMBIO GAMA ARCU-BLOCK


RECAMBIOS CAJAS CENTRALES GAMA ARCU-BLOCK DE GORJA Y CILINDRO 509, 513, 511.



**MODELOS:** 509/513, 509N/513N, 509CIL/513CIL, 511CIL, 511, 511N.

## CARACTERÍSTICAS

**Medidas:** Frente: 32 mm  
45 mm  
Centro: 60 mm

**Colores:** Cromado 

## Ref.7L, LLAVE GORJA:

Llave de metal cromado con cabezal de plástico.



### Caja central:

Cajas centrales de gorjas para recambios de los modelos Arcu-block A509 y A513.



### 509/513

**Descripción:** Cerradura de gorjas con 3 pestillos frontales de bulón cilíndrico y picaporte

**Manos:** Derecha e izquierda.

**llaves:** 5 llaves de metal cromado con cabezal de plástico. Ref.7L. Opcional, llave de servicio.

**Pestillo:** L.25 mm x A.16 mm

### 509N/513N

**Descripción:** Cerradura de gorjas con 3 pestillos frontales de bulón ovalado y picaporte

**Manos:** Derecha e izquierda.

**llaves:** 5 llaves de metal cromado con cabezal de plástico. Ref.7L. Opcional, llave de servicio.

**Pestillo:** L.20 mm x A.18 mm

# GAMA: CERRADURAS CENTRALES DE RECAMBIO GAMA ARCU-BLOCK


RECAMBIOS CAJAS CENTRALES GAMA ARCU-BLOCK DE GORJA Y CILINDRO 509, 513, 511.



**MODELOS:** 509/513, 509N/513N, **509CIL/513CIL,**  
**511CIL,** 511N, 511.

## CARACTERÍSTICAS

**Medidas:** Frente: 32 mm  
45 mm  
Centro: 60 mm

**Colores:** Cromado 

## Ref.7CIL, LLAVE CILINDRO:

Llave de alpaca codificada  
para cerraduras de cilindro.



### Caja central:

Cajas centrales de cilindro para  
recambios de los modelos Arcu-block  
A511CIL



### Caja central:

Cajas centrales de cilindro  
para recambios de los modelos  
Arcu-block A511CIL

### 509CIL/513CIL

**Descripción:** Cerradura de cilindro con  
3 pestillos frontales de bulón ovalado y  
picaporte

**Manos:** Derecha e izquierda.

**llaves:** 5 llaves de alpaca codificadas.  
Ref.7CIL.

**Pestillo:** L.20 mm x A.18 mm

### 511CIL

**Descripción:** Cerradura de cilindro con  
3 pestillos frontales de bulón ovalado y  
picaporte

**Manos:** Derecha e izquierda.

**llaves:** 5 llaves de alpaca codificadas.  
Ref.7CIL.

**Pestillo:** L.20mm x A.18 mm

# GAMA: CERRADURAS CENTRALES DE RECAMBIO GAMA ARCU-BLOCK


RECAMBIOS CAJAS CENTRALES GAMA ARCU-BLOCK DE GORJA Y CILINDRO 509, 513, 511.



**MODELOS:** 509/513, 509N/513N, 509CIL/513CIL, 511CIL, **511, 511N.**

## CARACTERÍSTICAS

**Medidas:** Frente: 32mm  
45 mm  
Centro: 60 mm

**Colores:** Cromado 

## Ref.7L, LLAVE GORJA:

Llave de metal cromado con cabezal de plástico.



### Caja central:

Cajas centrales de gorjas para recambios de los modelos Arcu-block A511.



## 511

**Descripción:** Cerradura de gorjas con 3 pestillos frontales de bulón cilíndrico.

**Manos:** Derecha e izquierda.

**Ilaves:** 5 llaves de metal cromado con cabezal de plástico. Ref.7L. Opcional, llave de servicio.

**Pestillo:** L.25 mm x A.16 mm

## 511N

**Descripción:** Cerradura de gorjas con 3 pestillos frontales de bulón ovalado y picaporte

**Manos:** Derecha e izquierda.

**Ilaves:** 5 llaves de metal cromado con cabezal de plástico. Ref.7L. Opcional llave de servicio.

**Pestillo:** L.20 mm x A.18 mm

# GAMA: CERRADURAS CENTRALES DE RECAMBIO GAMA ARCU-BLOCK


RECAMBIOS CAJAS CENTRALES GAMA ARCU-BLOCK 1509 Y 1513.



**MODELOS: 1509/1513, 1509N/1513N.**

## CARACTERÍSTICAS

**Medidas:** Frente: 45 mm  
Centro: 60 mm

**Colores:** Cromado 

**Ref.7V, LLAVE ARCU DE VARILLA:**

Llave de metal de alpaca con cabezal de plástico, modelo exclusivo ARCU con tarjeta de garantía para su reproducción.



### Caja central:

Cajas centrales de gorjas para recambios de los modelos Arcu-block A1509 y A1513.



### 1509/1513

**Descripción:** Cerradura varillero de gorjas con 3 pestillos frontales de bulón cilíndrico y picaporte.

**Manos:** Derecha e izquierda.

**Ilaves:** 5 llaves planas de alpaca con cabezal de plástico, modelo exclusivo ARCU con tarjeta de garantía para su reproducción. Ref. 7V. Opcional, llave de servicio.

**Varillero:** Guía llave entrada plana.

**Pestillo:** L.35 mm x A.16 mm

### 1509N/1513N

**Descripción:** Cerradura varillero de gorjas con 3 pestillos frontales de bulón ovalado y picaporte.

**Manos:** Derecha e izquierda.

**Ilaves:** 5 llaves planas de alpaca con cabezal de plástico, modelo exclusivo ARCU con tarjeta de garantía para su reproducción. Ref. 7V. Opcional, llave de servicio.

**Varillero:** Guía llave entrada plana.

**Pestillo:** L.35 mm x A.18 mm

# GAMA: CILINDROS DE RECAMBIO PARA GAMA ARCU-BLOCK



CILINDRO DE ENCAJE LATERAL / CILINDRO DE NUEVO SISTEMA DE ENCAJE FRONTAL EXCLUSIVIDAD ARCU



## MODELOS: CIL-LAT, CIL-FRONT

### CARACTERÍSTICAS

**Medidas:** Largo: 65 mm  
75 mm  
85 mm

**Colores:** Cromado   
Dorado 

### CIL-LAT:

Cilindro de recambio para gama ARCU-BLOCK de encaje lateral.



### CIL-FRONT:

Cilindro de recambio para gama ARCU-BLOCK de encaje frontal exclusividad ARCU.



## MODELOS: BISAGRAS Y TRAVESAÑOS.

### CARACTERÍSTICAS BISAGRA

**BISAGRA MODELO A:** Bisagra de 4 pernios soldados al perfil en forma U y L, con 5 pivotes de anclaje incorporados.



Medidas: Estándar: 2110 mm

**BISAGRA MODELO B:** Bisagra de 4 puntos de eje ensamblados al perfil en forma de U y L, con 5 pivotes de anclaje incorporados.

Medidas: Estándar: 2110 mm

Especial: 2300 mm

2500 mm


**Colores:** Cromado   
Dorado 

**Nota:** Medidas especiales solo para los modelos Arcu-block A511 y A511CIL.

### BISAGRA MODELO A:





### BISAGRA MODELO B:



### CARACTERÍSTICAS TRAVESAÑOS

**Medidas:** Estándar: 840 mm

Especial: 100 mm


**Colores:** Cromado   
Dorado 

**Nota:** Travesaños en forma de L y U para toda la gama ARCU-BLOCK de 45.

### FORMA DE U:



### FORMA DE L:





**MODELOS: BOCALLAVES ARCU-BLOCK GORJA, ARCU-BLOCK CIL,**  
BOCALLAVE SERIE 300, BOCALLAVE ESPECIAL.

## CARACTERÍSTICAS



**BOCALLAVE PARA:** GAMA ARCU-BLOCK GORJA, MODELOS A509, A511, A513. **Ref.8.55.**

**Medidas:** 55 x 75 mm

**Colores:** Cromado   
Dorado 

**BOCALLAVE PARA:** GAMA ARCU-BLOCK, MODELOS A1509, A1513. **Ref.8.V.**

**Medidas:** 60 mm Ø

**Colores:** Cromado   
Dorado 

**Ref.8.55.**





**Ref.8.V.**



## CARACTERÍSTICAS

**BOCALLAVE PARA:** GAMA ARCU-BLOCK CIL [ CILINDRO ], MODELOS A509CIL, A511CIL, A513CIL.  
**Ref.8.CIL.**

**Medidas:** 50 x 120 mm

**Colores:** Cromado   
Dorado 

**Ref.8.CIL.**





**MODELOS:** BOCALLAVES ARCU-BLOCK GORJA, ARCU-BLOCK CIL,  
**BOCALLAVE SERIE 300, BOCALLAVE ESPECIAL.**

## CARACTERÍSTICAS



**BOCALLAVE PARA:** SERIE 300, MODELOS S319, S320, S321. **Ref.8.21.**

**Medidas:** 21 x 55 mm

**Colores:** Cromado   
Dorado 

**BOCALLAVE PARA:** SERIE 300, MODELOS S301, S302, S322. **Ref.8.37.**

**Medidas:** 37 x 55 mm

**Colores:** Cromado   
Dorado 

**Ref.8.21.**





**Ref.8.37.**



## CARACTERÍSTICAS

**BOCALLAVE PARA:** CUALQUIER MODELO DE GORJA [ MEDIDA ESPECIAL] **Ref.8.65.**

**Medidas:** 65 x 85 mm

**Colores:** Cromado   
Dorado 

**Ref.8.65.**



## MODELOS: GORJAS, VARILLA, CODIFICADA DE CILINDRO.

### Ref.7.L.

Llave de gorjas de metal cromado con cabezal de plástico.

**Modelos:** ARCU-BLOCK GORJAS, SERIE 300 [ 301, 302, 322 ].



### Ref.7.V.

Llave varillero plana de alpaca con cabezal de plástico, modelo exclusivo ARCU con tarjeta de garantía para su reproducción.

**Modelos:** 1509,1513.



### Ref.7.P.

Llave de gorjas de metal cromado.

**Modelos:** SERIE 300 [ 304, 319, 320, 321].



### Ref.7.CIL.

Llave de alpaca codificada para cerraduras de cilindro.

**Modelos:** ARCU-BLOCK CILINDRO.




**NOTA:** Posibilidad de llave para personal de servicio en todas las llaves de gorjas.

1.




2.



3.



4.



5.



6.



7.



8.



9.



10.



11.



**1.** Cerradero inferior con guardapolvo.

**2.** Cerraderos del marco.  
Modelos: 301, 302, 322.

**3.** Cerraderos del marco  
Modelos: 319, 321.

**4.** Placa posterior para cerradura de cilindro.

**5.** Guiador de varilla gama Arcu-block.  
Modelos: A509, A513, A1509, A1513.

**6.** Pestaña del cerrador del picaporte.  
Modelos: Serie 300

**7.** Escudo de plástico, guía de llave detrás de la maneta en todas las cerraduras de picaporte.

**8.** Caja protectora del marco gama Arcu-block para frente 45 de cilindro y de gorja.

**9.** Caja protectora del marco gama Arcu-block  
Modelos: A1509, A1513.

**10.** Pestillos de cajas laterales situadas en la parte superior e inferior de la gama Arcu-block.  
Modelos: A509, A513, A1509, A1513.

**11.** Travesaños en forma de U y L para gama Arcu-block de 45.



# ARCU

CERRADURAS DE SEGURIDAD PARA EL BLINDAJE DE PUERTAS

